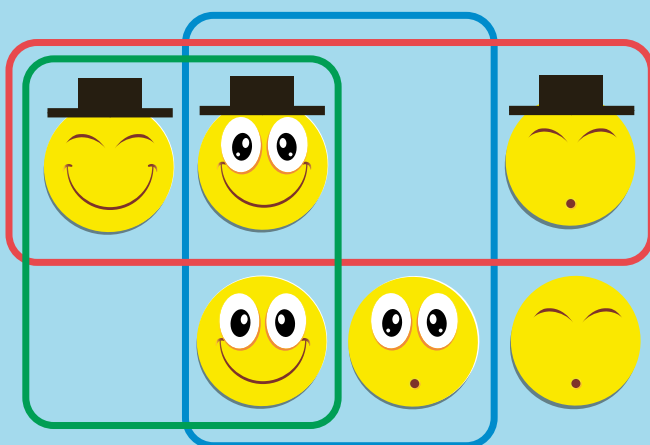



## Reconnaître trois qualités

**Ex. 9.** Alice a dessiné 8 bonshommes. Certains sourient, d'autres non ; certains portent un chapeau, d'autres non ; certains ont les yeux grands ouverts, d'autres les ont fermés.

- Entoure d'un trait rouge les bonshommes portant un chapeau.
- Entoure d'un trait vert les bonshommes souriants.
- Entoure d'un trait bleu les bonshommes ayant les yeux ouverts.



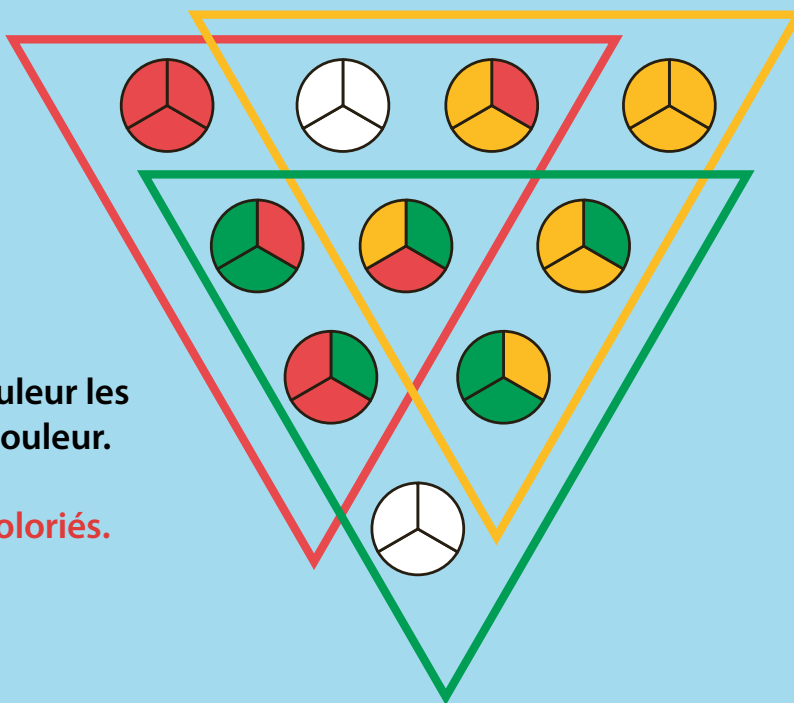
**Ex. 10.** Alice a entouré, de traits rouge, vert et bleu, les mêmes bonshommes que Matt dans l'exercice précédent. Il manque deux bonshommes dans le dessin ci-contre.

Dessine-les aux bons endroits.

**Ex. 11.**

Matt a collectionné tous les jetons de trois secteurs pouvant être coloriés en utilisant trois couleurs. Il a voulu les ranger dans le dessin ci-contre. Il a entouré d'un trait de couleur les six jetons contenant cette couleur.

Deux jetons n'ont pas été coloriés. Colorie-les comme il faut.



## Reconnaître quatre qualités

**Ex. 12.** Un personnage peut être un homme ou une femme, jeune ou vieux, plutôt gros ou plutôt maigre, plutôt grand ou plutôt petit.

Ainsi, nous avons dessiné en violet un homme vieux, maigre et petit. Et en orange, une femme jeune, grande et maigre.

Tous les personnages possibles ont été placés, sauf trois.

Écris le prénom de ces personnages, dans les cases où ils doivent être :

